

# Campus des Métiers et de l'Artisanat

## CMA Centre-Val de Loire

AIDE À LA CONNEXION NETYPAREO  
POUR LES MAÎTRES D'APPRENTISSAGE

Adresse de connexion : [Cfacm45.ymag.cloud](https://cfacm45.ymag.cloud)



**CAMPUS**  
des **Métiers**  
et de l'**Artisanat**

CENTRE-VAL DE LOIRE

# Sommaire

1. Connexion à l'adresse : [Cfacm45.ymag.cloud](https://Cfacm45.ymag.cloud)
2. Coordonnées
3. L'apprenant
4. Interface de gestion
5. Vie au centre
6. Evaluation
7. Pédagogie

# 1. Connexion

Adresse de connexion : Cfacm45.ymag.cloud

- Connectez-vous grâce aux identifiants reçus par mails
- Personnalisez votre mot de passe
  - Saisissez le mot de passe envoyé par le Campus
  - Saisissez ensuite votre mot de passe personnalisé deux fois comprenant : 8 caractères avec une majuscule, 1 chiffre minimum et un caractère spécial (, ! . ?)
- Approuvez les conditions de réglementation sur la protection des données



Authentification



[Mot de passe oublié ?](#)

CFA de la Chambre de Métiers et de l'Artisanat du Loiret

## Réinitialisation du mot de passe

Votre mot de passe doit être composé d'au moins 8 caractères.

 \* \* \*

CFA de la Chambre de Métiers et de l'Artisanat du Loiret

## Vie privée

Conformément à la loi Informatique et Libertés en date du 6 janvier 1978, vous disposez d'un droit d'accès, de rectification, de modification et de suppression concernant les données qui vous concernent. Vous pouvez exercer ce droit en contactant le service apprentissage de votre centre de formation.

L'approbation est nécessaire pour accéder à l'application.

# 2. Coordonnées de l'entreprise et du Maître d'Apprentissage

Vérifiez vos informations

**Apprenants**

Apprenants sous contrat

- Actuellement
- Entre les dates suivantes :

Du 07/08/2023

Au 04/08/2024

Options

- Apprenants dont je suis tuteur

Apprenant	Groupe ou formation	Absences liées au contrat
[REDACTED]	02PA22-PARCOURS APP CAP 2EME ANNEE	Aucune absence Contrat du 06/09/2023 au 31/08/2024
[REDACTED]	02CS13-PARCOURS APP CAP 2EME ANNEE	Aucune absence Contrat du 01/09/2023 au 31/08/2024

Consulter

Période 2023-2024

Paramètres utilisateur

Coordonnées entreprise

Se déconnecter

# 3. L'apprenant

Vous avez plusieurs apprenants ?



The screenshot shows a web interface for managing apprentices. The top navigation bar includes a home icon, the title 'Apprenants', and the user name 'Pascal Andrey' with a dropdown arrow and the period 'Période 2023-2024'. On the left, there is a sidebar with the title 'Apprenants sous contrat' and two radio buttons: 'Actuellement' (selected) and 'Entre les dates suivantes :'. Below the radio buttons are date pickers for 'Du' (07/08/2023) and 'Au' (04/08/2024). The main content area is a table with three columns: 'Apprenant', 'Groupe ou formation', and 'Absences liées au contrat'. The first row shows a red square in the 'Apprenant' column, '02PA22-PARCOURS APP CAP 2EME ANNEE' in the 'Groupe ou formation' column, and 'Aucune absence Contrat du 06/09/2023 au 31/08/2024' in the 'Absences liées au contrat' column. The second row shows a red square in the 'Apprenant' column, '02CS13-PARCOURS APP CAP 2EME ANNEE' in the 'Groupe ou formation' column, and 'Aucune absence Contrat du 01/09/2023 au 31/08/2024' in the 'Absences liées au contrat' column. A red box highlights the 'Consulter' buttons for both rows, and a red arrow points from the first row to the first 'Consulter' button.

Apprenant	Groupe ou formation	Absences liées au contrat
	02PA22-PARCOURS APP CAP 2EME ANNEE	Aucune absence Contrat du 06/09/2023 au 31/08/2024
	02CS13-PARCOURS APP CAP 2EME ANNEE	Aucune absence Contrat du 01/09/2023 au 31/08/2024

➤ Sélection de l'apprenant dans le menu horizontal au clic sur « Consulter »

# 3. L'apprenant

- Coordonnées de l'apprenant
- Informations sur le cursus et sur le contrat d'alternance
- Coordonnées de l'équipe pédagogique

The screenshot shows a web application interface for 'Apprenant'. At the top right, there is a navigation menu with icons for 'vie au centre', 'Evaluation', and 'Pédagogie'. A red box highlights the 'Apprenant' icon, with a red arrow pointing to it from the left. Below the navigation, there are three main sections: 'Informations générales et coordonnées', 'Cursus', and 'Contrats d'alternance'. Each section contains a table with redacted data. The 'Informations générales et coordonnées' section has fields for 'Né(e) le Responsable légal', 'Adresse', 'E-mail', and 'Téléphone'. The 'Cursus' section has columns for 'Groupe', 'Formation', 'Situation ou Statut', 'Site de formation', and 'Entreprise'. The 'Contrats d'alternance' section has columns for 'Entreprise', 'Formation', 'Situation ou Statut', and 'Résiliation'. Below these, there is a 'Contacts' section with fields for 'Suivi par' (Responsable du groupe, Gestionnaire du groupe, Responsable de la formation) and 'Site de formation' (Adresse, Téléphone, Fax, E-mail). At the bottom, there is a 'Formateurs' section with an 'E-mail' column. All data in these tables is redacted with red boxes.



# 4. Interface de gestion

Accès rapides sur la page d'accueil ou directement via le menu des pages intérieures :

- Fiche signalétique
- Calendrier d'alternance
- Absences et sanctions
- Périodes de cahier de textes
- Visites pédagogiques

The dashboard is titled 'Apprenants' and 'Page d'accueil'. It shows 'Apprenants sous contrat (1)'. A calendar for September 2023 is displayed, with dates 19, 20, 21, and 22 highlighted in green. A section for 'Absences & Sanctions' shows 'Aucune absence ou sanction constatée'. Other sections include 'Période de cahier de textes' (Aucune période en cours) and 'Visites pédagogiques' (Entretien Téléphonique, Visite métier, visite de médiation), each with a 'Prévue' button. A 'Consulter les bilans' button is also present.

	Lu	Ma	Me	Je	Ve	Sa	Di
S35	28	29	30	31	1	2	3
S36	4	5	6	7	8	9	10
S37	11	12	13	14	15	16	17
S38	18	19	20	21	22	23	24
S39	25	26	27	28	29	30	1

## Menu pages intérieures

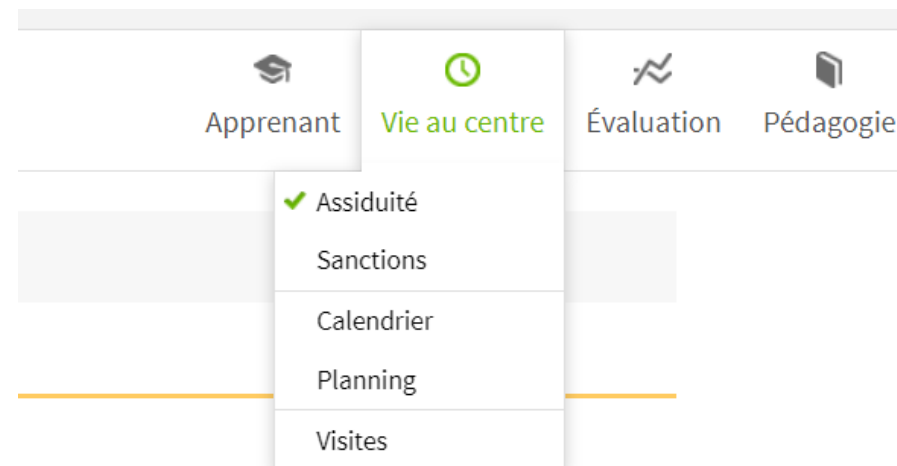
The menu bar contains four items: 'Apprenant' with a graduation cap icon, 'Vie au centre' with a clock icon, 'Évaluation' with a line graph icon, and 'Pédagogie' with a book icon.

- Apprenant
- Vie au centre
- Évaluation
- Pédagogie

# 5. Vie au centre

Accès aux informations concernant :

- Assiduité
- Sanctions
- Calendrier
- Planning
- Visites

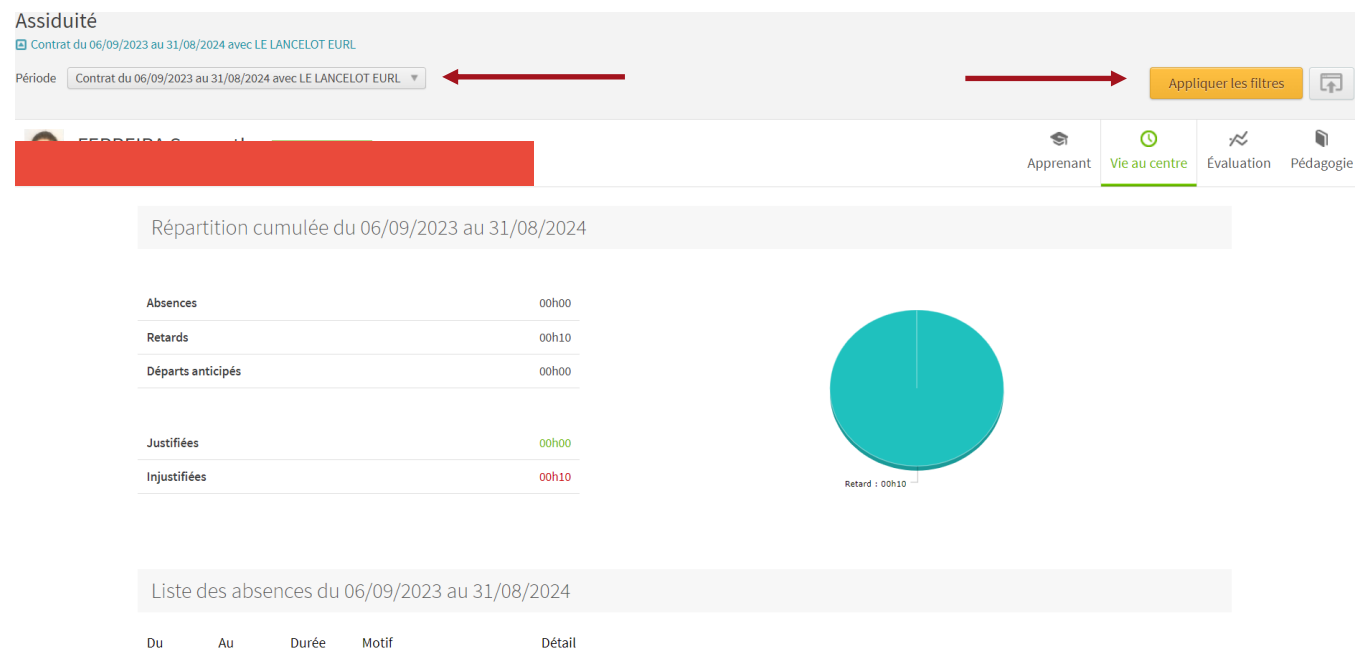




# 5. Vie au centre : assiduité

## Vérifiez les absences de vos apprenants

- Choix de l'année d'alternance :
  - Sélectionnez la période souhaitée
  - Cliquez sur « Appliquer les filtres » pour validez
- Absences et retards de l'année sélectionnée



# 5. Vie au centre : sanctions

Vérifiez les sanctions de votre apprenant

- Choix de l'année d'alternance
- Sanctions de l'année sélectionnée

Sanctions

[Inscription APP CAP 2EME ANNEE, CAP PÂTISSIER](#) ←

Apprenant Vie au centre Évaluation Pédagogie

Sanction / Infraction	Initiateur	Validée le	Appliquée le
Aucune infraction / sanction constatée.			

- Assiduité
- ✓ Sanctions
- Calendrier
- Planning
- Visites



**CAMPUS**  
des **Métiers**  
et de l'**Artisanat**  
CENTRE-VAL DE LOIRE

# 5. Vie au centre : Calendrier d'alternance

Identifiez les périodes en entreprise

Calendrier du 18/09/2023 au 24/05/2024  
Affichage agenda de l'inscription APP CAP 2EME ANNEE (2023-2024)



- En rouge : les périodes de présence en entreprise
- En vert : les périodes de présence au Campus



# 5. Vie au centre : planning

Suivez l'emploi du temps de votre apprenant

- Sélectionnez la semaine de cours souhaitée
- Cliquez sur « Appliquer les filtres pour valider »
- Visualisez le détail du cours en cliquant dessus

The screenshot displays a web-based planning tool. At the top, there's a 'Planning' header with a 'Sélection des critères' link and an 'Actions' dropdown. Below is a calendar grid spanning from September 2023 to February 2024. The week of October 9th to 15th is highlighted in green, with the 9th selected. Below the calendar, there are filter options: 'Portrait' (selected), 'Paysage', and 'Avec contraintes' (checked). Time slot filters include '15 min', '30 min', 'heure' (selected), '1/2 journée', and 'Journée'. An 'Appliquer les filtres' button is on the right. Below the calendar, a navigation bar shows 'Apprenant', 'Vie au centre' (selected), 'Évaluation', and 'Pédagogie'. The main area shows a detailed view for the week of October 9th to 13th. The schedule is as follows:

Time Slot	Monday 9 Oct	Tuesday 10 Oct	Wednesday 11 Oct	Thursday 12 Oct	Friday 13 Oct
08:00	TECHNOLOGIE 02PA22-PARCOURS			ANGLAIS 02PA22-PARCOURS	TECHNOLOGIE 02PA22-PARCOURS
09:00		CHEF DOEUVRE 02PA22-PARCOURS		TECHNOLOGIE 02PA22-PARCOURS	TP 02PA22-PARCOURS
10:00					



**CAMPUS**  
des **Métiers**  
et de l'**Artisanat**  
CENTRE-VAL DE LOIRE

# 5. Vie au centre : planning

Prenez connaissance du détail de chaque séance

- En cliquant sur chaque cours, vous obtiendrez les informations sur la séance

	lundi 9 octobre	mardi 10 octobre	mercredi 11 octobre	jeudi 12 octobre	vendredi 13 octobre
08:00	[Red block]				
09:00					
10:00					
11:00					
12:00					
13:00					
14:00					
15:00					
16:00					
17:00					



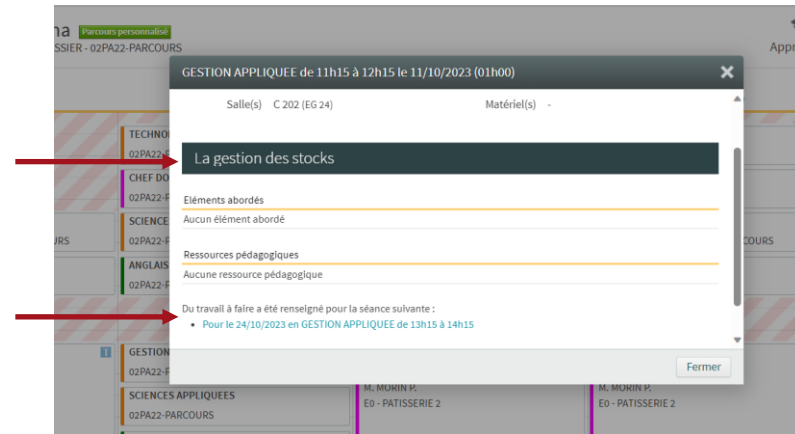

**CAMPUS**  
des **Métiers**  
et de l' **Artisanat**  
CENTRE-VAL DE LOIRE

# 5. Vie au centre : planning – Cahier de texte

Connaître la progression pédagogique de votre apprenant

➤ Cliquez sur le cours pour connaître le contenu du Cahier de texte 

➤ Ainsi que le détail du travail à faire pour la séance suivante 

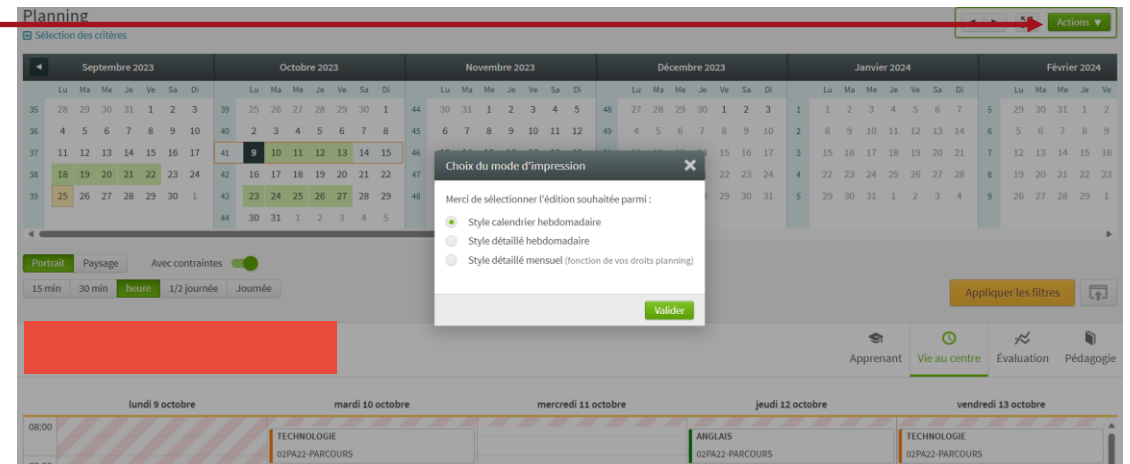


**CAMPUS**  
des **Métiers**  
et de l'**Artisanat**  
CENTRE-VAL DE LOIRE

# 5. Vie au centre : planning

Imprimez l'emploi du temps de votre apprenant

- Cliquez sur « Actions », « imprimer »
- Choisissez le format « calendrier hebdomadaire » puis valider
- Le fichier s'enregistre dans vos téléchargements



The screenshot displays a web-based planning application. At the top, there is a navigation bar with a 'Planing' title and an 'Actions' dropdown menu. Below this, a calendar grid shows months from September 2023 to February 2024. A modal dialog box titled 'Choix du mode d'impression' is open, asking the user to select a print style: 'Style calendrier hebdomadaire' (selected), 'Style détaillé hebdomadaire', or 'Style détaillé mensuel (fonction de vos droits planning)'. The dialog has a 'Valider' button. Below the calendar, there are filters for 'Portrait', 'Paysage', and 'Avec contraintes', along with time slot options: '15 min', '30 min', 'heure', '1/2 journée', and 'Journée'. At the bottom, a detailed view of the week of October 9th to 13th is shown, with activities like 'TECHNOLOGIE 02PA22-PARCOURS' and 'ANGLAIS 02PA22-PARCOURS' scheduled.



# 5. Vie au centre : visites

Accédez au compte rendu des visites

- Cliquez sur chaque type de visite pour en connaître le détail

## Visites pédagogiques

Contrat du 06/09/2023 au 31/08/2024 avec [REDACTED]

Visite	Formateur / interlocuteur ent.	R	C	A	N
<a href="#">Prévue</a> Entretien Téléphonique À effectuer	-				
<a href="#">Prévue</a> Visite métier À effectuer	-				
<a href="#">Prévue</a> visite de médiation À effectuer	-				



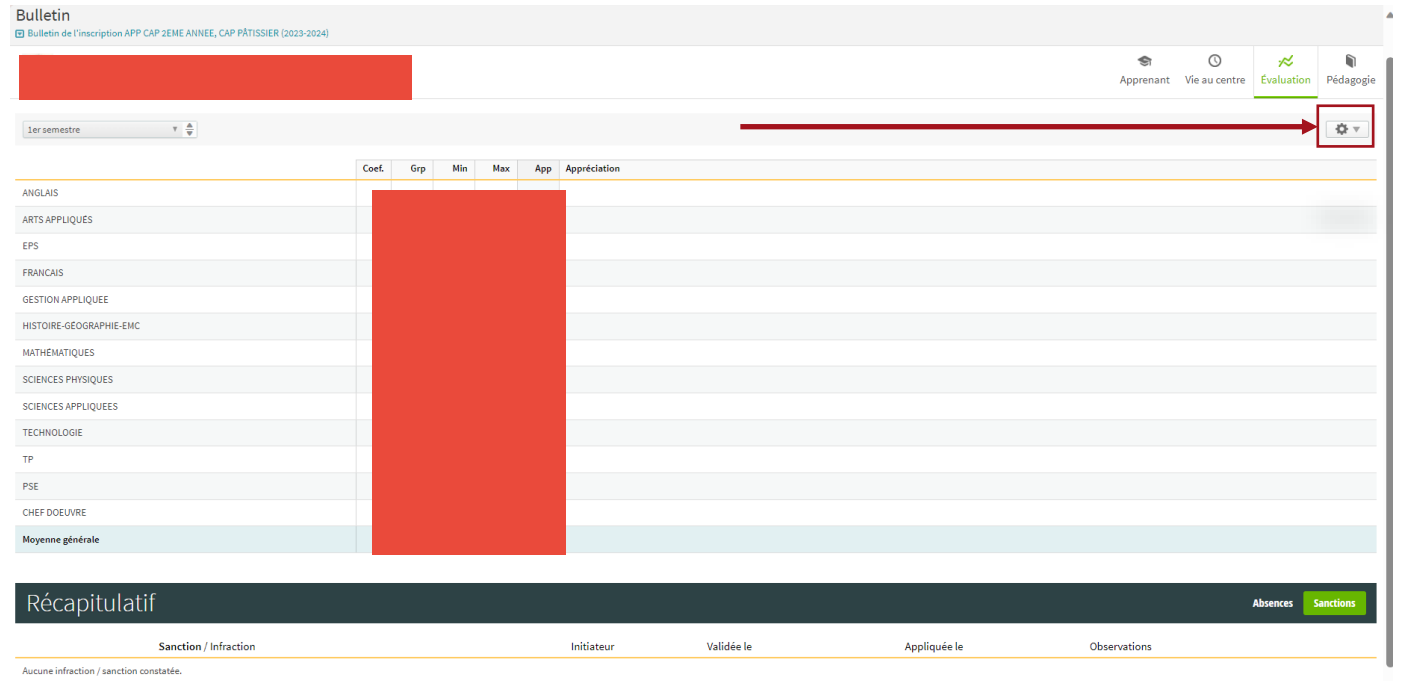
**CAMPUS**  
des **Métiers**  
et de l'**Artisanat**  
CENTRE-VAL DE LOIRE



# 6. Evaluation : bulletin

## Connaître le bulletin de notes de vos apprenants

- Sélection de l'année
- Sélection du trimestre
- En vert : les périodes au Campus
- L'option d'impression n'est pas disponible mais vous pouvez exporter ce bulletin au format Excel en cliquant sur l'icône paramètres en haut à droite, puis « exporter »



Bulletin  
Bulletin de l'inscription APP CAP 2EME ANNEE, CAP PÂTISSIER (2023-2024)

Apprenant Vie au centre Evaluation Pédagogie

1er semestre

	Coef.	Grp	Min	Max	App	Appréciation
ANGLAIS						
ARTS APPLIQUES						
EPS						
FRANCAIS						
GESTION APPLIQUEE						
HISTOIRE-GEOGRAPHIE-EMC						
MATHÉMATIQUES						
SCIENCES PHYSIQUES						
SCIENCES APPLIQUEES						
TECHNOLOGIE						
TP						
PSE						
CHEF D'ŒUVRE						
Moyenne générale						

Récapitulatif

Absences Sanctions

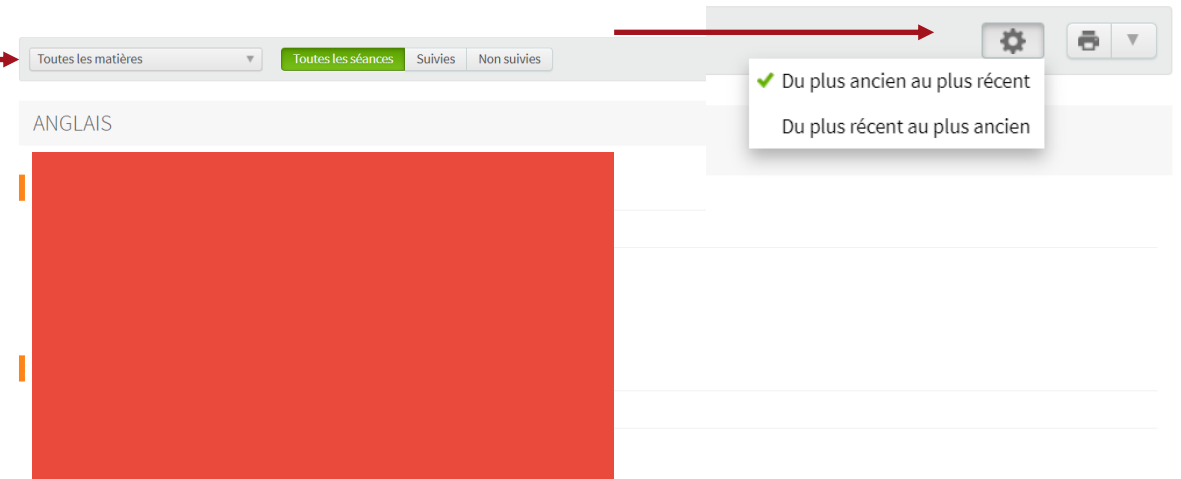
Sanction / Infraction	Initiateur	Validée le	Appliquée le	Observations
Aucune infraction / sanction constatée.				



# 7. Pédagogie


Accédez à la progression pédagogique de vos apprenants

- Consultez l'ensemble du contenu du cahier de texte sur l'ensemble de la semaine ou en triant par matière
- Imprimer le si vous le souhaitez




# Pour tout problème de codes ?

Lorsque vous vous connectez à l'adresse [cfacm45.ymag.cloud](https://cfacm45.ymag.cloud), vous pouvez cliquer sur « **mot de passe oublié** » et indiquer l'adresse mail que vous avez transmise au Campus.



Authentication

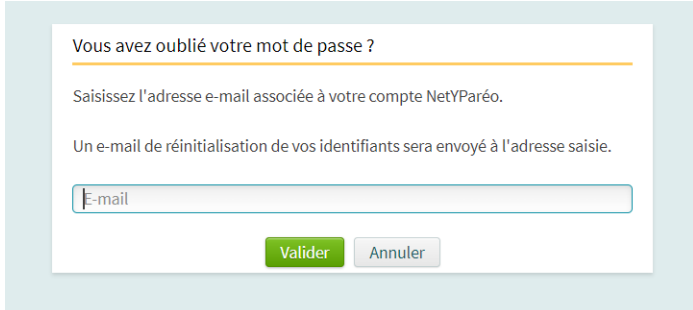
 Identifiant

Mot de passe

Se connecter

[Mot de passe oublié ?](#)

A red arrow points from the 'Mot de passe oublié ?' link to the right.



Vous avez oublié votre mot de passe ?

Saisissez l'adresse e-mail associée à votre compte NetYParéo.

Un e-mail de réinitialisation de vos identifiants sera envoyé à l'adresse saisie.

E-mail

Valider Annuler

Vous ne recevez pas de mail de réinitialisation de mot de passe ou le problème persiste, vous pouvez envoyer un mail à l'adresse mail suivante : [campus45\\_accueil@cma-cvl.fr](mailto:campus45_accueil@cma-cvl.fr)